



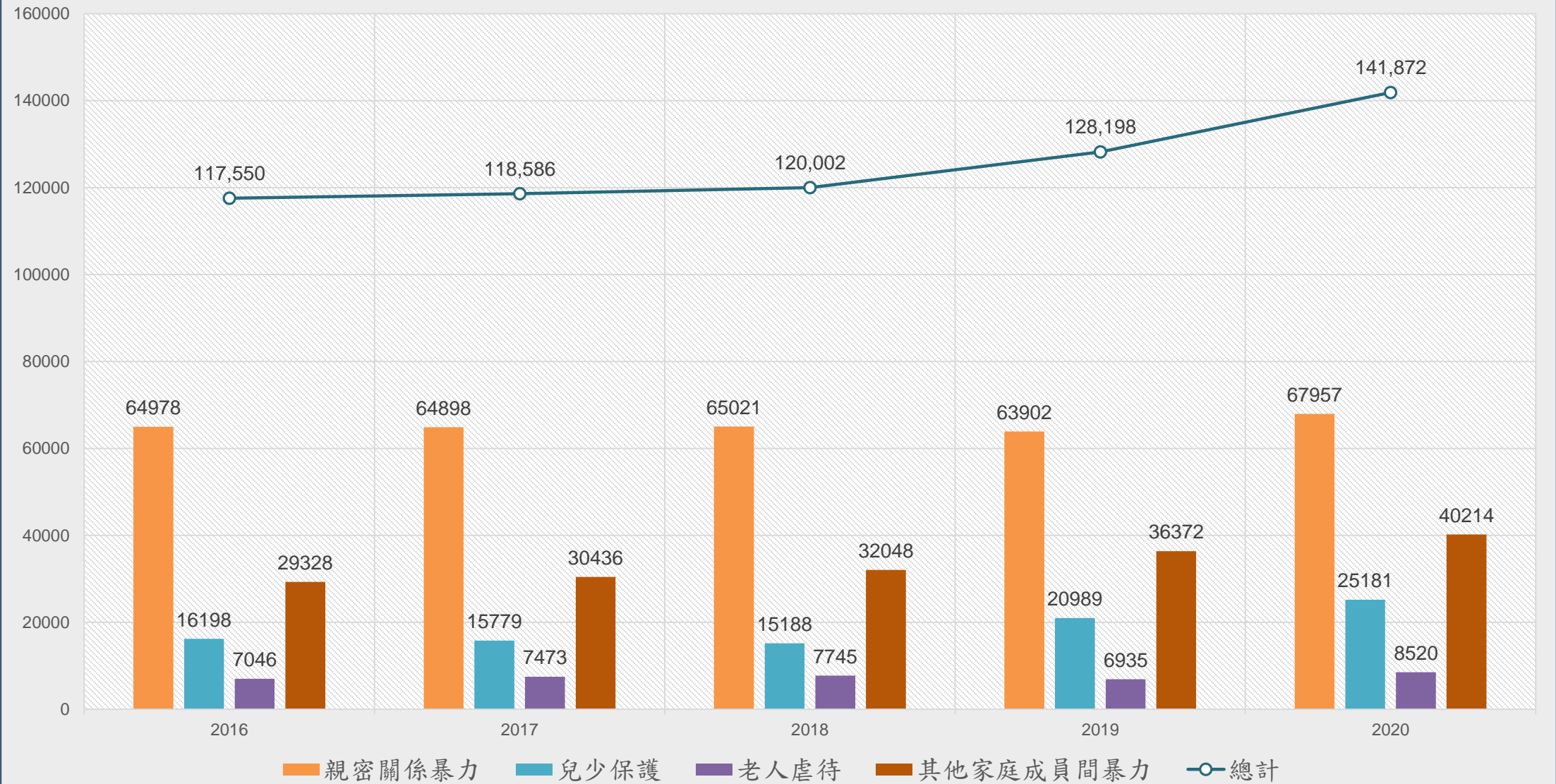
疫情、數位化的影響與因應



王珮玲

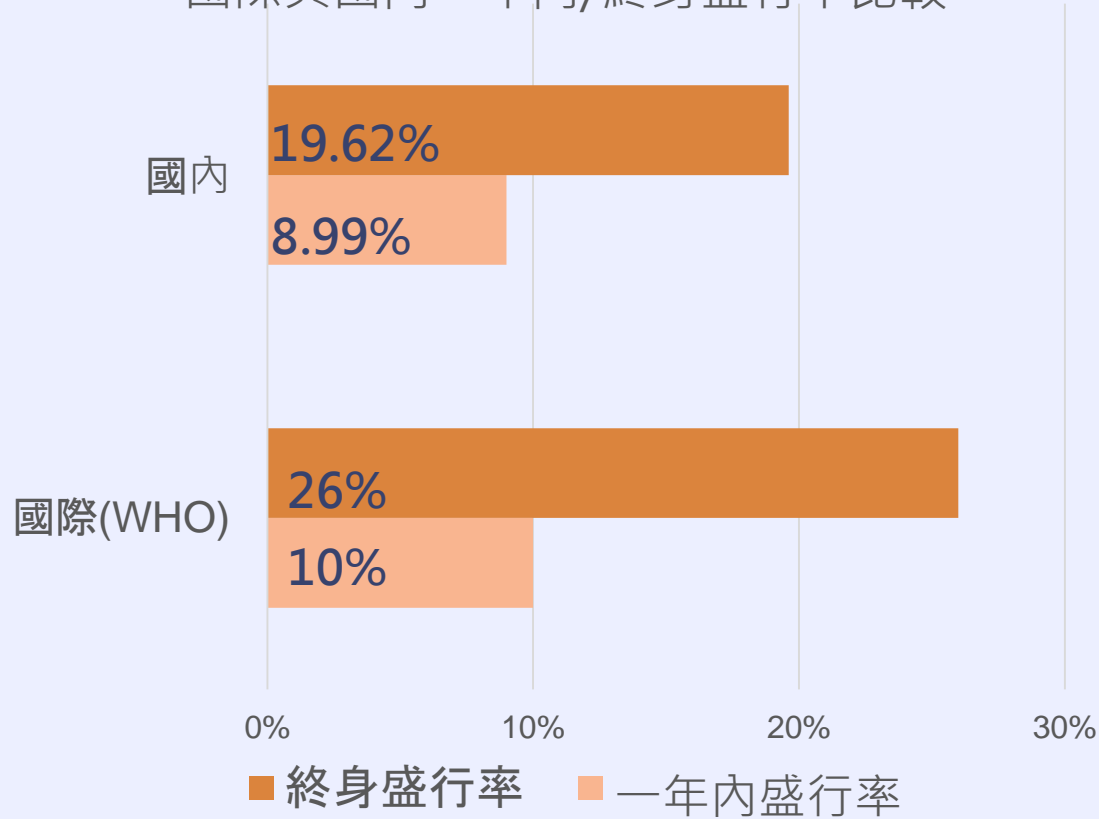
國立暨南國際大學社會政策與社會工作學系特聘教授
家庭暴力研究中心主任

2016-2020 年家庭暴力通報事件類型分析



國際與國內親密關係暴力盛行率

國際與國內一年內/終身盛行率比較



調查對象年齡層：

- 國內：18 ~ 74歲曾有親密關係的婦女
- 國際：15歲以上曾有親密關係的婦女

REGIONAL PREVALENCE ESTIMATES OF INTIMATE PARTNER VIOLENCE

This map shows regional variations between lifetime and past 12 months prevalence of physical and/or sexual intimate partner violence among ever-married/partnered women aged 15-49 for SDG regions.^b

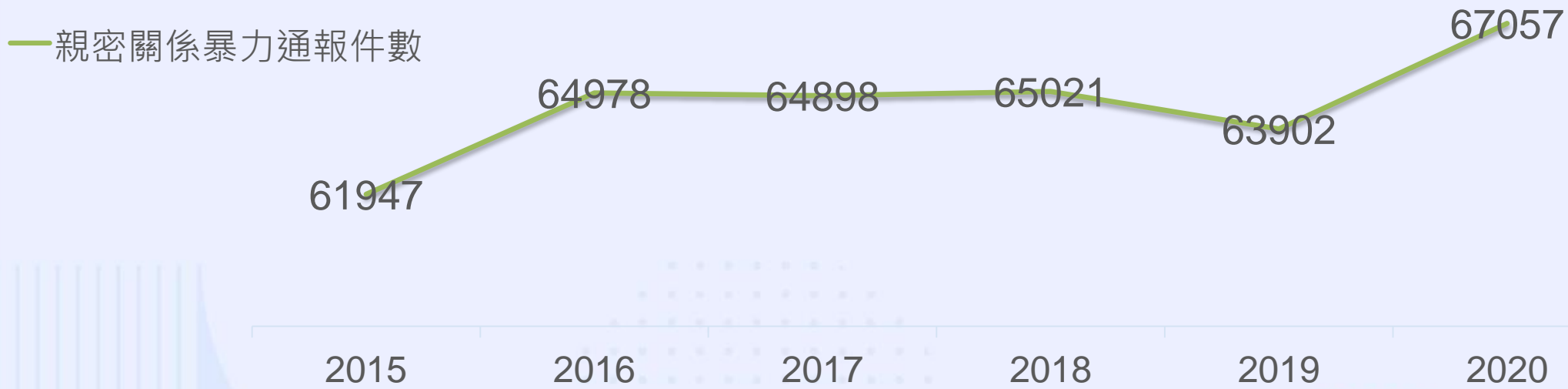
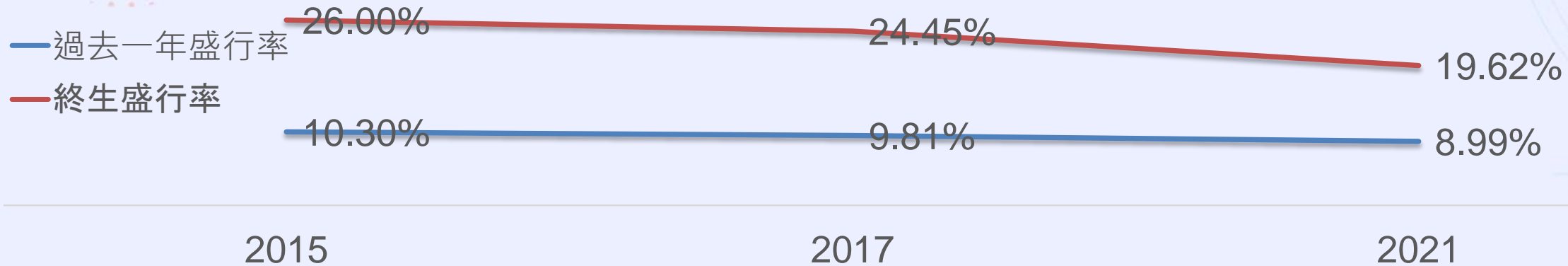
“ The variations in the prevalence of violence seen between countries and regions highlight the fact that this violence is not inevitable, and that it can be prevented. ”



^b The size of the bubbles is proportionate to the prevalence of intimate partner violence, which varies widely across regions and countries. Generally, prevalence of both is higher in low- and middle-income countries and regions. Differences between higher- and lower-income regions are starker with past 12 months prevalence. The smaller difference between lifetime and past 12 months prevalence in these lower- and middle-income countries and regions may indicate that women in these countries have more limited ability or support to leave abusive relationships.

Details about SDG regional and subregional groupings can be found at: <https://unstats.un.org/sdgs/indicators/regional-groups/>

1. 社會對親密關係暴力的認知與意識提升



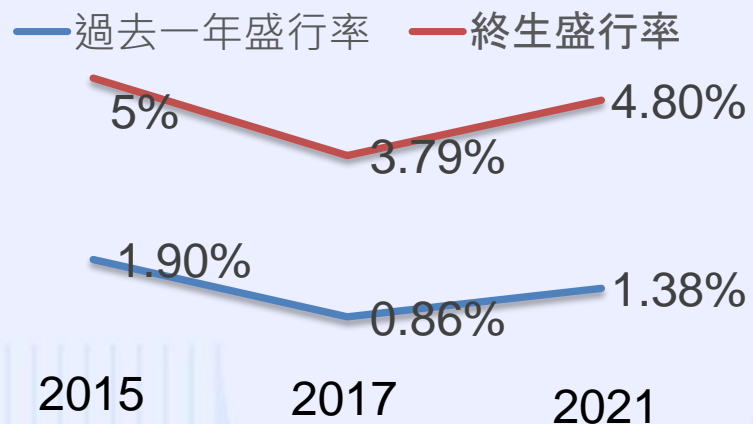
2.暴力手法的移轉

1.從「看的見」(visible) 到「看不見」(invisible) 的暴力

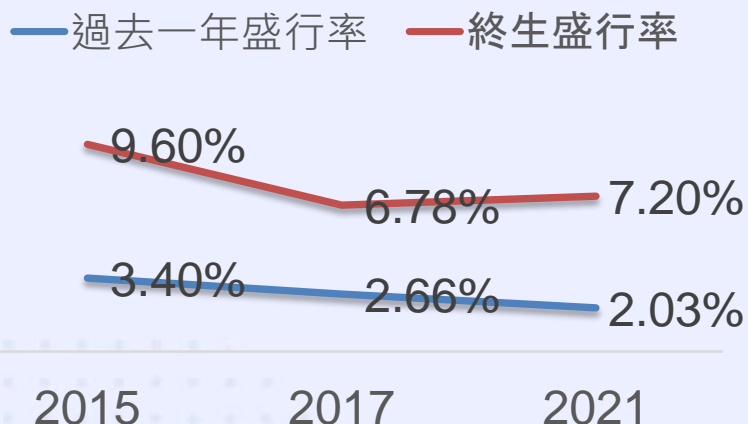
2.從實體到數位的暴力

3.從身體傷害到精神脅迫

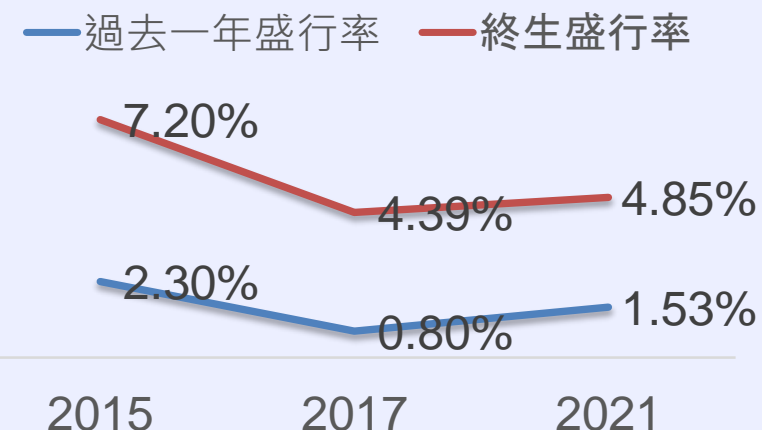
跟蹤及騷擾



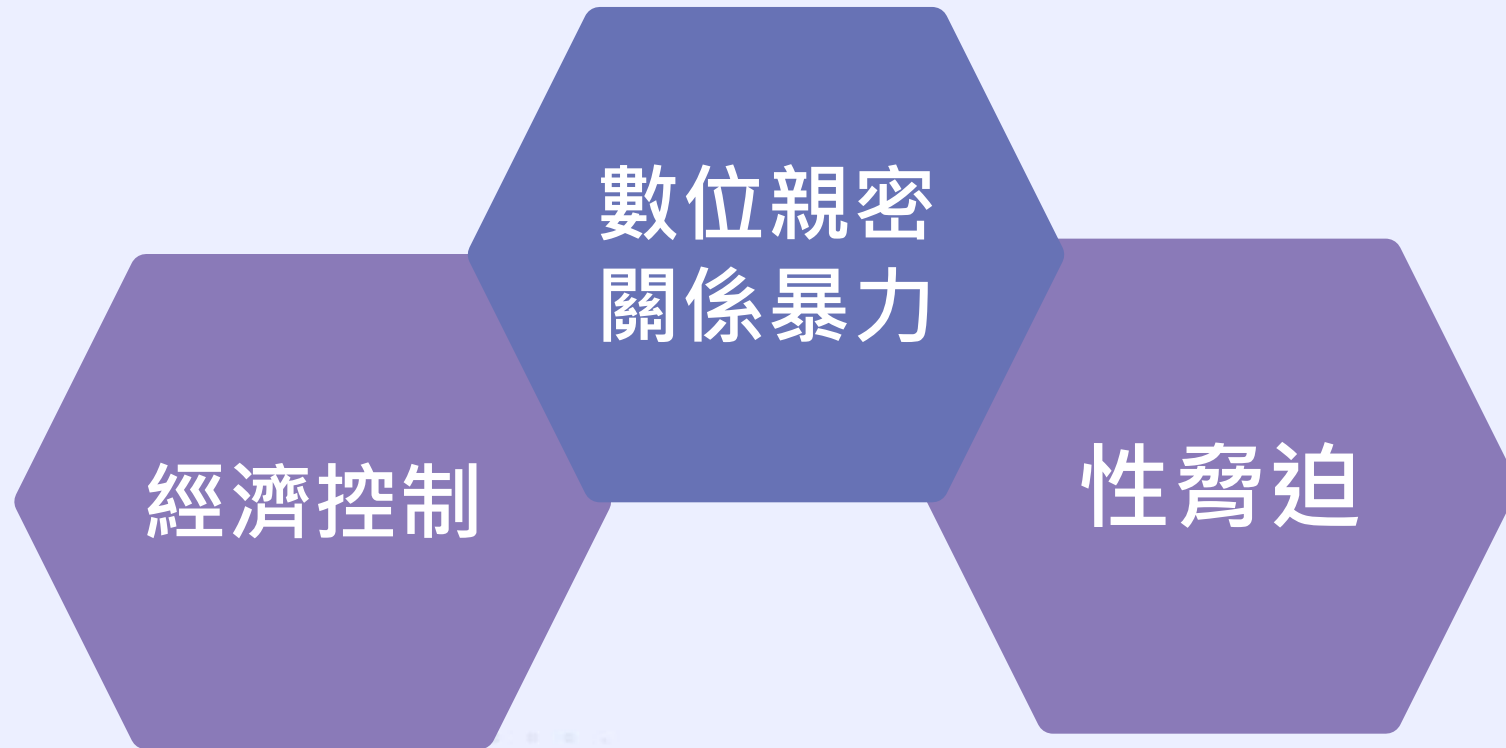
經濟暴力



性暴力



3.未來需關注的暴力態樣



2021年1至6月與2020年度 同期家庭暴力通報案件分析表

| 統計時間 | 2021年(件數) | 2020年 (件數) | 增減情形 |
|-----------|-----------|------------|-------|
| 1/1-5/15 | 54,799 | 50,445 | +8.6% |
| 5/16-6/30 | 17,688 | 18,510 | -4.4% |

2021年5月16日至6月30日 家庭暴力通報案件數分析

| 案件類型 | 2021年 | 2020年 | 增減情形 |
|-----------|--------|--------|--------|
| 親密關係暴力 | 8,390 | 8,846 | -5.2% |
| 兒少保護 | 2,319 | 3,528 | -34.3% |
| 老人保護 | 1,263 | 1,110 | +13.8% |
| 其他家庭成員間暴力 | 5,716 | 5,026 | +13.7% |
| 小計 | 16,588 | 18,510 | -10.4% |

政策佈署



1. 社會大眾對家庭暴力意識的提升

1-1 家暴防治主流化

1-2 社區化、鄰里化、「到宅者」的教育宣導

2. 「數位」是重中之重

2-1 掌握數位科技、資通訊科技對家庭暴力的影響

2-2 提升數位設備硬體設施、軟體服務的便利

2-3 提升工作者的數位意識與能力



3. 推動企業參與家暴防治工作

3-1 友善職場

3-2 反歧視

3-3 職場教育與安全規定

感謝聆聽！



王珮玲 plwang@ncnu.edu.tw